




ALFA S.A. DE SEGUROS Y REASEGUROS
ESTADO DE RESULTADOS AL: 30 de Junio de 2022
Con cifras comparativas al 30 de Junio de 2021
(Expresado en Guaraníes)

INGRESOS TÉCNICOS DE PRODUCCIÓN	Año Actual	Año Anterior
Primas Directas	13.757.576.408	14.593.379.535
Primas Reaseguros Aceptados	182.723.320	70.619.391
Desafectación de Provisiones Técnicas de Seguros	0	0
EGRESOS TÉCNICOS DE PRODUCCIÓN		
Primas Reaseguros Cedidos	930.717.644	1.041.861.052
Constitución de Provisiones Técnicas de Seguros	0	0
PRIMAS NETAS GANADAS	13.009.582.084	13.622.137.874
SINIESTROS		
Siniestros	8.904.859.131	6.284.080.244
Prestaciones e Indemnizaciones Seguros de Vida	0	0
Gastos de Liquidación de Siniestros, Salvataje y Recupero	130.156.167	44.046.968
Participación Recupero Reaseguros Cedidos	0	0
Siniestros Reaseguros Aceptados	116.028.769	19.553.088
Constitución de Provisiones Técnicas de Siniestros	3.155.176.465	3.563.500.283
RECUPERO DE SINIESTROS		
Recupero de Siniestros	361.982.780	44.622.728
Siniestros Recuperados Reaseguros Cedidos	2.046.258.952	0
Participación Recupero Reaseguros Aceptados	0	0
Desafectación de Provisiones Técnicas por Siniestros	3.767.637.026	2.100.642.185
SINIESTROS NETOS OCURRIDOS	6.130.341.774	7.765.915.670
UTILIDAD / PÉRDIDA TÉCNICA BRUTA	6.879.240.310	5.856.222.204
OTROS INGRESOS TÉCNICOS		
Reintegro de Gastos de Producción	560.202.327	502.086.663
Otros Ingresos por Reaseguros Cedidos	191.325.274	260.333.435
Otros Ingresos por Reaseguros Aceptados	0	0
Desafectación de Provisiones	428.646.405	846.233.715
OTROS EGRESOS TÉCNICOS		
Gastos de Producción	3.386.292.988	3.270.348.188
Gastos de Cesión de Reaseguros	1.240.270.443	1.116.327.544
Gastos de Reaseguros Aceptados	0	0
Gastos Técnicos de Explotación	4.887.816.806	5.180.210.480
Constitución de Provisiones	414.870.094	1.341.729.608
UTILIDAD / PÉRDIDA TÉCNICA NETA	-1.869.836.015	-3.443.739.803
INGRESOS DE INVERSIÓN	1.155.149.122	1.482.355.728
GASTOS DE INVERSIÓN	302.296.292	518.562.746
UTILIDAD / PÉRDIDA NETA SOBRE INVERSIONES	852.852.830	963.792.982
RESULTADOS EXTRAORDINARIOS (NETOS)	1.186.497.005	296.666.377
UTILIDAD / PÉRDIDA NETA ANTES DE IMPUESTOS	169.513.820	-2.183.280.444
Impuesto a la Renta	99.436.661	95.475.694
UTILIDAD / PÉRDIDA NETA DEL EJERCICIO	70.077.159	-2.278.756.138


Lic. Jorgelina Aguilera
Contadora General


Lic. Sonia Charruf
Síndico


Sr. Ricardo Sarubbi
Gerente General


Lic. Inés Insaurrealde
Presidente

Casa Central: Avda. Mariscal López N° 4752 - Asunción • Teléfono: (0981) 801 145

Suc. Fdo. de la Mora: Julia Miranda Cueto N° 344 • Teléfono: (021) 501 048

Suc. Capiatá: Ruta N° 2 Km. 16 (Frente al semaforo de Aratiri) • Teléfono: (0986) 666 966

Suc. CDE: Avda. Alejo Garcia (Frente al correo Paraguayo) • Teléfono: (0983) 536 257